

1. Se connecter à l'Espace Numérique de Formation



AUTHENTIFICATION



Les champs marqués d'une astérisque (*) sont obligatoires

Adresse lecnam.net ou nom d'utilisateur*

Mot de passe*

Se connecter

[Mot de passe oublié?](#)

Renseigner son nom d'utilisateur, son mot de passe puis cliquer sur « se connecter »



Accueil ENF/

ACTUALITÉS

[Voir toutes les actualités >](#)

MES ENSEIGNEMENTS

[Voir tous mes enseignements >](#)

MES SERVICES

MES APPLICATIONS



Messagerie



Calendrier



Contacts



OneDrive



Documents partagés



Word Online



Excel Online



Powerpoint Online



OneNote Online



Yammer



Forms : créer vos questionnaires

Cliquer sur « calendrier » pour organiser votre réunion Skype

2. Organiser une réunion Skype et inviter des participants

1 Choisir la date de son choix

2 Cliquer sur « nouveau »

3 Cliquer sur « ajouter une réunion Skype »

4 Après avoir renseigné toutes les informations, cliquer sur « envoyer » pour que tous les participants reçoivent l'invitation avec un lien leur permettant de participer à la réunion

Rédiger ici l'objet de la réunion Skype

Choisir l'heure de démarrage et de fin de la réunion

Renseigner les noms des personnes à inviter puis sur la liste de noms qui s'affiche choisir la personne concernée.

Vous pouvez rédiger un message à adresser aux personnes qui vont recevoir l'invitation

3. Participer à la réunion côté organisateur

7 8 9 10 11 12

14 15 16

21 22 23

28 30 10:00 Point sur l'orga

jeu. 30/11/2017 10:00 - 10:30 Réunion en ligne

Point sur l'organisation du service

Merci de me rejoindre à cette réunion pour

Participer à une réunion en ligne

DIOUF Jean-Ba

Aucune réponse de la part

Modifier Participer

Annuler

1 Cliquer sur le titre de la réunion Skype

2 Cliquer sur « participer »

Lancement de l'application

Ce lien doit être ouvert avec une application.

Envoyer vers :

Skype Meetings App

Choisir une autre application Choisir...

Se souvenir de mon choix pour les liens sfb.

Annuler Ouvrir le lien

Tout dans

3 Cliquer sur « ouvrir le lien »



Bienvenue

Entrez votre nom

Joindre

Si vous possédez un compte Office 365, connectez-vous

Utiliser mon application de bureau Skype Entreprise

Cliquer sur ce lien

4

as financiers et actuaires Operateur de conduite
ail Qualificatif Recherche
adacteur territorial Responsable achats
que Sound designer Souscripteur de risques d'entreprise
ocial applique à l'entreprise Spécialiste en froid
climatique Spécialiste en ingénierie documentaire
ste Styliste Supply chain manager
de laboratoire de recherche des industries de process
ur-geophysicien Technicien en bioinformatique
urmacéutic Technicien supérieur en projets de
en toxicologie Urbaniste de système d'information
estres editorial Webmestre/webmaster

🔌 AUTHENTIFICATION



Les champs marqués d'une astérisque (*) sont obligatoires

Adresse lecnam.net ou nom d'utilisateur*

Mot de passe*

Se connecter

5 Renseigner le « nom d'utilisateur » et le « mot de passe » que vous utilisez lorsque vous vous connectez à l'Espace Numérique de Formation puis valider en cliquant sur « se connecter »

1 participant

08:12

Il semble que vous soyez le seul dans la réunion.

Vous accédez ensuite à l'interface Skype vous permettant d'organiser votre réunion. Cliquer sur l'icône de la caméra puis sur « démarrer ma vidéo » pour partager votre Webcam avec les participants à la réunion.

Démarrer ma vidéo

4. Participer à la réunion en tant qu'invité-e

✓ Accepter ? Provisoire ✗ Refuser ⌚ Proposer une nouvelle heure

Aucun conflit

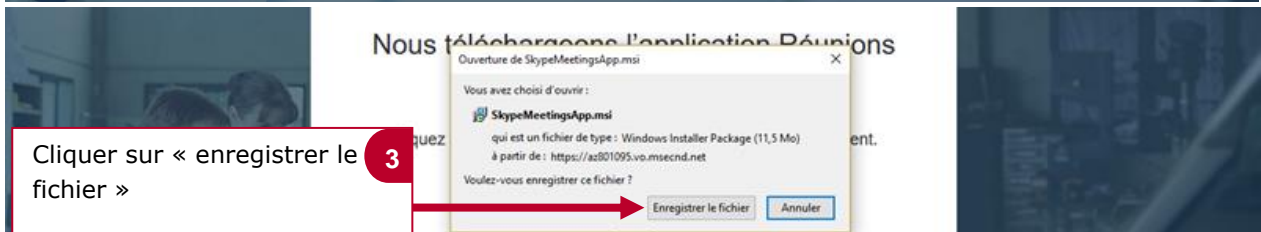
Merci de me rejoindre à cette réunion pour

[Participer à une réunion en ligne](#)

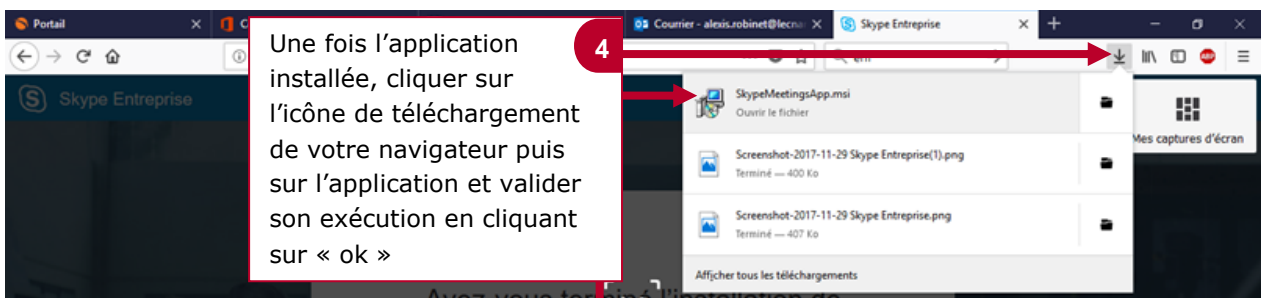
1
Cliquez sur ce lien que vous avez reçu par mail de la part de l'organisateur de la réunion.



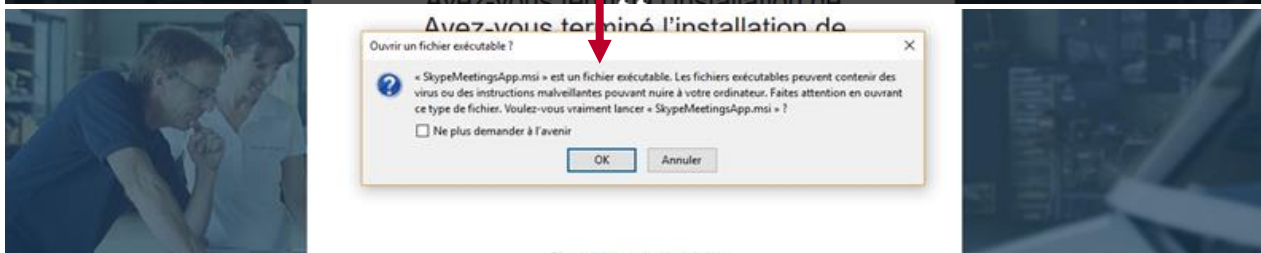
2
Cliquez sur ce lien pour installer l'application Web réunion Skype



3
Cliquez sur « enregistrer le fichier »



4
Une fois l'application installée, cliquez sur l'icône de téléchargement de votre navigateur puis sur l'application et validez son exécution en cliquant sur « ok »



as financiers et actualiers Opérateur de conduite
Qualificatif Recherche
adacteur territorial Responsable achats
ue Sound designer Souscripteur de risques d'entreprise
ocial appliquée à l'entreprise Spécialiste en froid
climatique Spécialiste en ingénierie documentaire
ste Styliste Supply chain manager
de laboratoire de recherche des industries de process
systèmes tropicaux Technicien en bioinformatique
ur géophysicien Technicien supérieur en projets de
rmaeutique Technicien supérieur en recherche in vivo
tre en toxicologie Urbaniste de système d'information
estres editoriaux Webmestre/webmaster

Avez-vous terminé l'installation de l'application ?

5 Cliquer sur « rejoindre la réunion »

Rejoindre la réunion

Avez-vous terminé l'installation de l'application ?

Lancement de l'application

Ce lien doit être ouvert avec une application.

Envoyer vers :

Skype Meetings App

Choisir une autre application Choisir...

Je souvenez de mon choix pour les liens sfb.

Annuler Ouvrir le lien

6 Cliquer sur « ouvrir le lien »

Bienvenue

Entrez votre nom

Joindre

Si vous possédez un compte Office 365, connectez-vous

7 Cliquer sur ce lien

Utiliser mon application de bureau Skype Entreprise

Microsoft

Sign in

Email or phone

Next

No account? Create one!

Can't access your account?

8 Si toutefois cette page s'affiche, renseigner l'adresse mail que vous utilisez pour accéder à l'espace Numérique de Formation (ENF)

AUTHENTIFICATION



Les champs marqués d'une astérisque (*) sont obligatoires


Adresse lecnam.net ou nom d'utilisateur*

Mot de passe*

Se connecter

9 Renseigner le « nom d'utilisateur » et le « mot de passe » que vous utilisez lorsque vous vous connectez à l'Espace Numérique de Formation puis valider en cliquant sur « se connecter »

as financiers et actuaire, les Opérateur de conduite, les Phonothécaire, Planificateur des opérations logistiques, Qualificatif Recherche, Rédacteur territorial, Responsable achats, Sound designer, Souscripteur de risques d'entreprise, Social appliqué à l'entreprise, Spécialiste en froid climatique, Spécialiste en ingénierie documentaire, Styliste Supply chain manager, Laboratoire de recherche des industries de process, systèmes tropicaux, Technicien en bioinformatique, ur-geophysicien, technicien supérieur en projets de pharmacologie, Technicien supérieur en recherche in vivo, en toxicologie, Urbaniste de système d'information, prestre editorial, Webmestre/webmaster



Cliquer sur « yes » ou sur « no » pour accéder à la réunion Skype

10

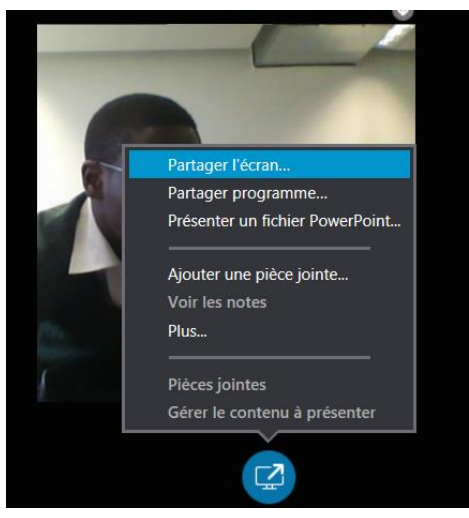
5. Le fonctionnement de Skype



Cliquer sur l'icône de messagerie pour écrire un message ou pour voir les messages rédigés par les participants à la réunion

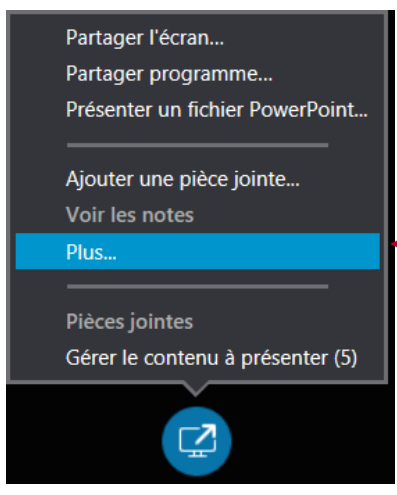
- Démarrer / couper votre caméra
- Démarrer / couper votre micro
- Arrêter la réunion

as financiers et actuaires, Operateur de conduite, Planificateur des operations logistiques, Qualificatif Recherche, adacteur territorial, Responsable achats, ue Sound designer, Souscripteur de risques d'entreprise, Social applique a l'entreprise, Specialiste en froid, climatique, Specialiste en ingenierie documentaire, Styliste Supply chain manager, de laboratoire de recherche des industries de process, ur-tropicaux, technicien en bioinformatique, ur-geophysicien, technicien superieur en projets de, ur-maceutique, technicien superieur en recherche in vivo, ur en toxicologie, Urbaniste de systeme d'information, mestre editorial, Webmestre/webmaster



L'icône partager permet de :

- Partager son écran avec les participants
- Présenter un fichier PowerPoint aux participants
- Ajouter des pièces jointes qui pourront être téléchargées par les participants



Cliquer sur l'option « plus » pour utiliser le « tableau blanc » de Skype ou pour créer un sondage en direct

