

Les étapes à suivre pour rendre un examen sur Moodle

Les étapes à suivre pour rendre un devoir sur Moodle

le cnam Pays de la Loire

Accès directs Français (fr)

Paul TICE

Moodèle Constellation

Participants

Notes

Sections

Généralités

Examen FPG105

Tableau de bord

Moodèle Constellation

Portail ENF / Tableau de bord / Cours / Moodèle Constellation

Annonces

Examen FPG105

Dernières annonces

(Aucune annonce n'a encore été publiée)

Activité récente

Activité depuis le lundi 4 mai

Cliquer sur la séance examen (Examen FPG105) créée sur votre espace de cours.

Examen FPG105



Examen FPG105 : remise de devoir

Cliquer sur l'activité dépôt de « devoir » qui est mise à disposition (Examen FPG105 : remise de devoir).

Examen FPG105 : remise de devoir

Statut de remise

Statut des travaux remis	Aucune tentative
Statut de l'évaluation	Non évalué
Date de remise	mercredi 13 mai 2020, 00:00
Temps restant	6 jours 6 heures
Dernière modification	-
Commentaires	+ Commentaires (0)

Cliquer sur «ajouter un travail».

Ajouter un travail

Vous n'avez pas encore remis de travail

Examen FPG105 : remise de devoir

L'ensemble des fichiers envoyés seront soumis au service de détection de plagiat de Compilatio

Les étapes à suivre pour rendre un devoir sur Moodle

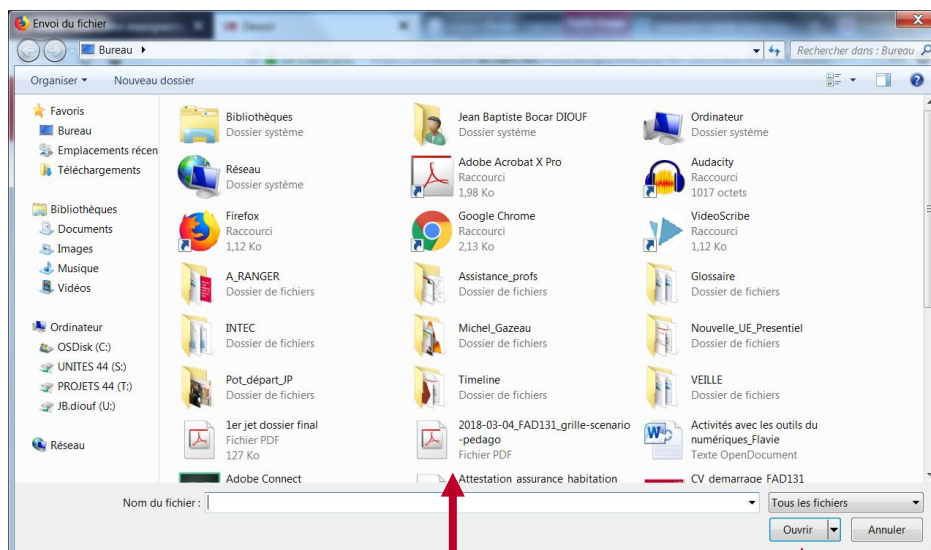
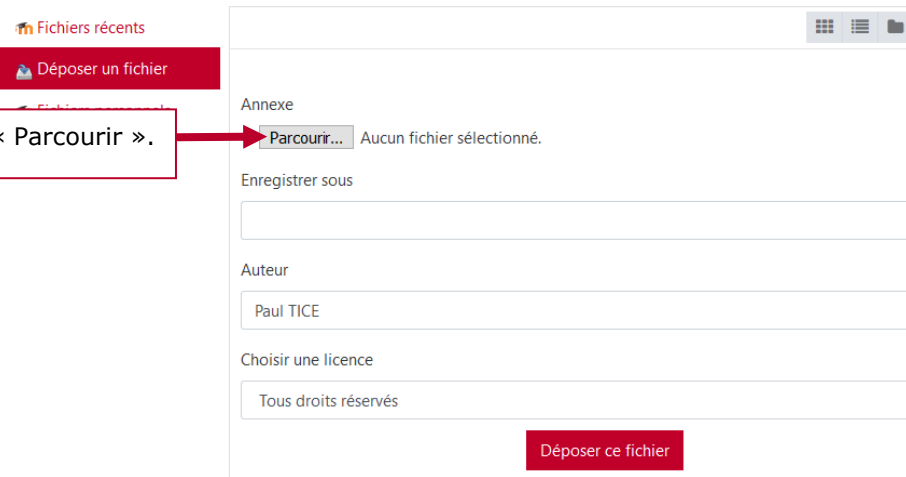
Remises de fichiers

Taille maximale des nouveaux fichiers : 140Mo. Nombre maximal d'annexes : 20

4 Cliquer sur la flèche bleue pour aller récupérer votre fichier.



5 Cliquer sur « Parcourir ».



6 Choisir le fichier à déposer puis cliquer sur « ouvrir ».

Examen FPG105 : remise de devoir

7 Cliquer sur « Déposer un fichier » puis sur « Enregistrer ».

Statut de remise

Statut des travaux remis	Brouillon (non remis)
Statut de l'évaluation	Non évalué
Date de remise	mercredi 13 mai 2020, 00:00
Temps restant	6 jours 6 heures
Dernière modification	mercredi 6 mai 2020, 17:39
Remises de fichiers	Examen.pdf
Commentaires	Commentaires (0)

8 Cliquer sur « Modifier le travail » pour apporter des ajustements avant l'envoi. Cliquer sur « Envoyer le devoir » pour envoyer définitivement votre travail.

Examen FPG105 : remise de devoir

Confirmer la remise

9 Lire le message et cocher la case pour confirmer. Cliquer sur « Continuer ».

Ce document est le fruit de mon propre travail, excepté les extraits dûment cités de travaux d'autres personnes.

Voulez-vous vraiment remettre votre travail pour évaluation ? Vous ne pourrez plus effectuer de changement.

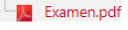
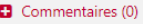
Continuer Annuler

Ce formulaire comprend des champs requis, marqués .

Pharmacien et actuaire, Opérateur de conduite, Planificateur des opérations logistiques, Qualiticien, Recherchiste, Rédacteur territorial, Responsable achats, Sound designer, Souscripteur de risques d'entreprise, Social applicative à l'entreprise, Spécialiste en froid climatique, Spécialiste en ingénierie documentaire, Styliste, Supply chain manager, Laboratoire de recherche des industries de process, systèmes tropicaux, Technicien en bioinformatique, ur-geophysicien, Technicien supérieur en projets de pharmacie, Technicien supérieur en recherche in vivo, Toxicologie, Urbaniste de système d'information, Webmaster, Webmaster

Examen FPG105 : remise de devoir

Statut de remise

Statut des travaux remis	Remis pour évaluation
Statut de l'évaluation	Non évalué
Date de remise	mercredi 13 mai 2020, 00:00
Temps restant	6 jours 6 heures
Dernière modification	mercredi 6 mai 2020, 17:41
Remises de fichiers	
Commentaires	

10
Le statut de votre travail passe en vert « Remis pour évaluation ». Ce qui veut dire que votre travail a bien été rendu à temps.