

### 1. Modifier et prévisualiser les questions pendant la création du test (quiz)

#### Modification du test Examen final

Questions : 4 | Ce test est ouvert

Note maximale 10,00 Enregistrer

Repaginer Sélectionner plusieurs éléments

Total des notes : 20,00

Mélanger


Page	Question	Points
Page 1	1 ••• Question n°1 Le Covid 19 est une maladie grave	5,00
Page 2	2 ••• Question n°2 Le Covid 19 est une pandémie qui a commencé	5,00
Page 3	3 ••• Question n°3 Rédigez en quelques lignes les changements que le Covid 19 a app...	5,00
Page 4	4 ••• Question n°4 Un remède contre le Covid 19 a été trouvé	5,00

- Prévisualiser une question en cliquant sur la loupe qui se trouve à côté de son intitulé.
- Cliquer sur l'intitulé d'une question pour la modifier.


### 2. Modifier et prévisualiser les questions après la création du test (quiz)



**NB :** le test (quiz) ne pourra plus être modifié une fois qu'un élève aura envoyé ses réponses.

#### Examen

 Examen final ← Se rendre sur son espace de cours et cliquer sur le test (quiz) qui a été créé. **1**

#### Examen final

**2** Cliquer sur l'engrenage. 

- Paramètres
- Dérogations de groupe
- Dérogations utilisateur
-  Modifier le test
-  Prévisualisation

Cliquer sur « Prévisualiser le test maintenant » ou sur « Prévisualisation » pour vérifier l'affichage des différentes questions de votre test (quiz).

Cliquer sur « modifier le test » pour accéder aux questions de votre test (quiz) ; cliquer ensuite sur l'intitulé d'une question pour la modifier.